




11 erprobte Methoden, um Vogelstimmen zu lernen und deinen Frühling zu verändern





11 Methoden zum Lernen von Vogelstimmen

Das Wichtigste vorneweg. Es gibt nicht DIE eine Methode zum Lernen von Vogelstimmen, die für alle Menschen passt. Wir alle sind verschieden und lernen unterschiedlich. Der Trick ist also, die Methode zu finden, die genau zu DIR passt. Wie lernst du am besten? Probiere verschiedene Methoden aus und schau, wie es läuft. Vielleicht funktioniert für dich auch eine Kombination aus mehreren Methoden. Also gib auch Neuem eine Chance und vor allem: hab Spaß!

#1 Hinhören üben

Nimm dir Zeit, um das Hinhören zu üben. Lausche, ohne etwas zu wollen. Höre zu, höre dich ein. Nimm die Stimmen in dich auf. Konzentriere dich mal auf eine Stimme, mal auf eine andere, absichtslos.

#2 Bilder im Kopf


Schließe deine Augen und schaue, ob in deinem Kopf Bilder zu den Stimmen entstehen. Diese Stimme klingt wie ...

#3 Übersetzen

Übertrage die Gesänge in menschliche Sprache. Wie würdest du sie beschreiben? Wie würdest du sie aufschreiben?

Auch wenn es verführerisch ist, einen Vogel mit einer Aufnahme anzulocken, **tu das bitte nicht**. Da Vögel u. a. singen, um ihr Revier zu verteidigen, ist das super stressig für sie. Aufnahmen deshalb draußen nur ganz leise und mit Kopfhörern anhören!





#4 Merksätze

Zu manchen Gesängen gibt es Merksätze oder Merksprüche, die dir beim Einprägen helfen können (eine Sammlung findest du [»hier](#)). Noch viel besser kann es sein, wenn du dir deine eigenen Merksätze ausdenkst.

#5 Büffeln

Nimm dir eine Stimme vor und lerne sie intensiv. Hör sie dir immer und immer und immer wieder an, bis du sie verinnerlicht hast.

#6 Aufnahmen

Mache draußen Aufnahmen mit deinem Handy und gleiche sie zu Hause mit Datenbanken ab. Funktioniert auch prima in Kombination mit #10.

Es gibt verschiedene Apps, die Aufnahmen von Vogelstimmen bestimmen. Aber **VORSICHT!** Sie sind nicht sehr zuverlässig.


#7 Sonogramme

Sonogramme (auch (Klang-)Spektogramme genannt) sind für viele Vogelfans ein *Game Changer*. Durch sie werden Schallwellen sichtbar. Wenn du dir zum Gesang das Sonogramm anschaust, beziehst du deine Augen ins Lernen ein.

#8 Hören & sehen

Schau dem Vogel beim Singen auf dem Schnabel. Auch so verbindest du hören und sehen. Wenn draußen gerade kein Vogel zu sehen ist, klappt das auch mit Videos.





#9 Nachsingen

Klingt schräg, aber wenn du versuchst, eine Vogelstimme nachzumachen, wirst du selbst aktiv und prägst dir die Melodie oder die Besonderheiten der Stimme leichter ein. Es muss dich dabei ja niemand hören.

#10 Detektivarbeit

Wenn du draußen unterwegs bist, nimm's sportlich und sehe die unbekannte Stimme als ein Rätsel an, das es zu lösen gilt. Was weißt du bereits? Wo bist du? Was kannst du ausschließen? Was ist wahrscheinlich?

#11 Vogelstimmen Bootcamp

Komm ins Vogelstimmen Bootcamp! Da kombinieren wir alle diese Methoden und lernen gemeinsam die Stimmen der häufigsten Vogelarten kennen. So wirst du fit fürs große Frühlingskonzert der Vögel und erlebst den Frühling viel intensiver. Alle Infos findest du [»hier](#).

Hi, ich bin Silke Hartmann, die Vogelguckerin. Mein Weg in die Wunderwelt der Vögel war lang und steinig. Diesen Weg möchte ich für dich abkürzen, denn ich weiß, dass die Welt immer bunter und schöner wird, je mehr Vögel du in dein Leben lässt. Komm mit auf die Reise!

